




CRIUS

Manipolatori a braccio rigido

MADE IN
ITALY



www.maniflex.eu



7 Bar



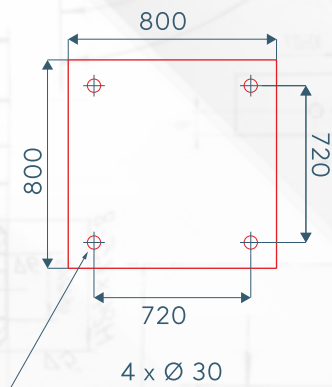
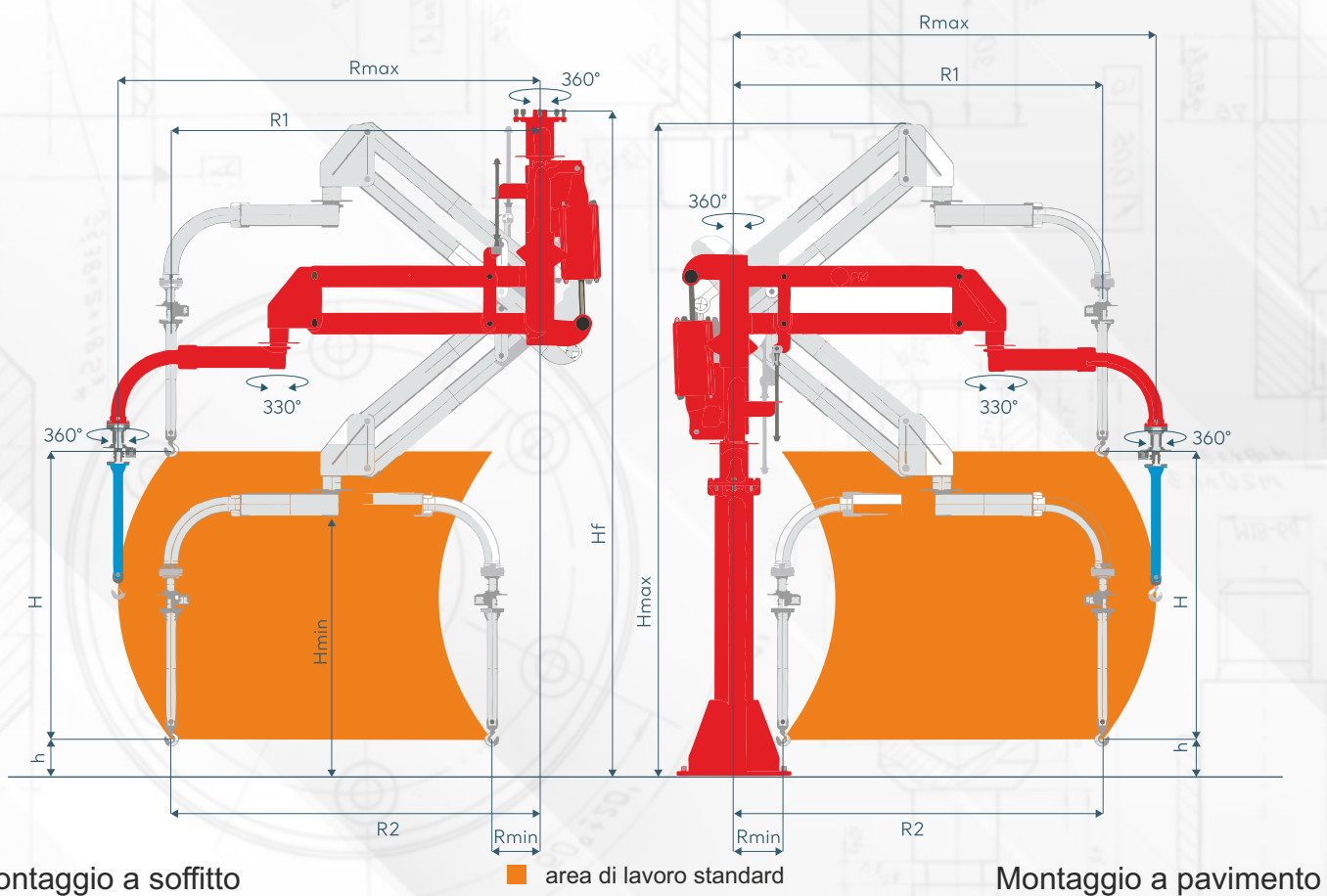
750 Kg



4500 mm

Il manipolatore Maniflex CRIUS presenta una struttura rigida con braccio girevole che consente la movimentazione di carichi, anche ingenti, in qualsiasi direzione con grande fluidità e precisione. È stato progettato per essere applicato nell'industria pesante. La possibilità di equipaggiare CRIUS con attrezzature di presa personalizzate, rende questo manipolatore uno strumento estremamente versatile e adattabile a molteplici esigenze industriali.

Le numerose opzioni di installazione consentono di integrarlo senza difficoltà in qualsiasi linea di produzione o processo industriale. CRIUS è sinonimo di efficienza, lavoro snello, sicurezza dei lavoratori e flessibilità nelle operazioni di movimentazione.



Dimensione piastra ancoraggio

CARATTERISTICHE TECNICHE

CRUIS

		240	320	425	570	750
Portata massima / kg		240	320	425	570	750
Raggio massimo / mm	Rmax	4500	4000	3500	3000	2500
Raggio minimo / mm	Rmin	1300	1150	1000	850	755
Sollevamento verticale / mm	H	2450	2450	2300	1900	1600
Min. sollevamento verticale / mm	h	200	200	200	200	200
Altezza massima / mm	Hmax	4950	4755	4560	4370	4215
Altezza massima soffitto / mm	Hf	5100	5100	5000	4900	4200
Altezza minima / mm	Hmin	2000	2000	2000	2000	2000
Raggio 1 / mm	R1	3915	3485	3060	2635	2195
Raggio 2 / mm	R2	3915	3485	3060	2635	2195

*Le dimensioni possono variare in base alle esigenze del cliente